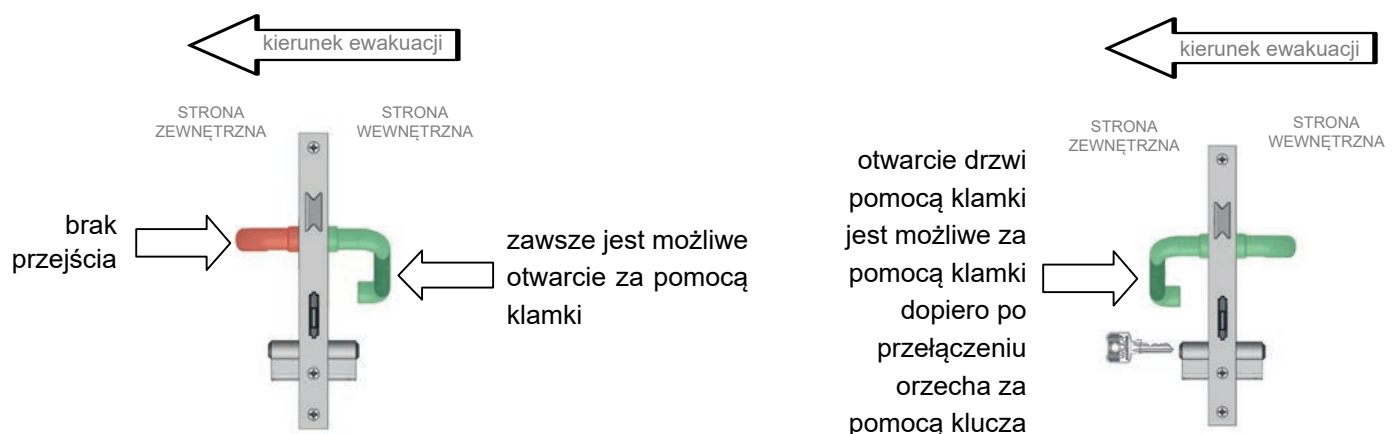


FORMULARZ ZAMÓWIENIA OKUĆ ANTYPANICZNYCH DLA FUNKCJI "B"

OPIS DZIAŁANIA DLA FUNKCJI "B" (brak funkcji odciążenia zapadki)

Zamek zamknięty kluczem może zostać otwarty za pomocą klamki w razie potrzeby opuszczenia pomieszczenia. Nie można jednak wejść do wewnątrz.

Gdy zamek zostanie otwarty kluczem, klamka zewnętrzna może być włączona - do pomieszczenia można wchodzić.



"B" - FUNKCJA PRZEŁĄCZAJĄCA

Zastosowanie:

Dla systemów drzwiowych, które muszą mądrze zagwarantować i zabezpieczyć możliwość przejścia od wewnątrz i zewnątrz, a dodatkowo muszą w razie potrzeby zabezpieczyć drzwi przed otwarciem z zewnątrz. Zasadniczo otwarcie drzwi ze strony zagrożenia jest zawsze możliwe (funkcja drzwi ewakuacyjnych).

Możliwe są 3 funkcje:

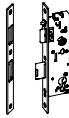
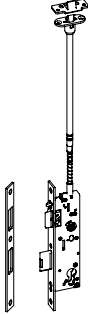
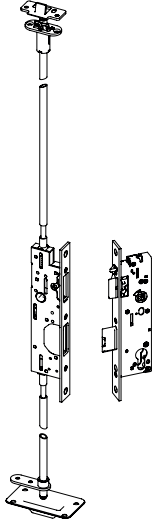
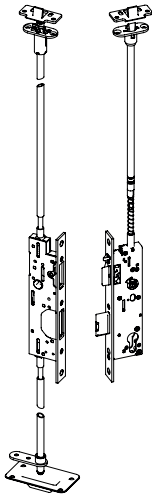
- rygiel w pozycji "0"
- rygiel przełączony (pozycja i ruch kluczem do tyłu),
- rygiel wysunięty.



Funkcja od strony wewnętrznej (przy wysuniętym ryglu, zamknięte drzwi)

Drzwi od strony wewnętrznej wyposażone są w drążek lub listwę naciskową. Poprzez nacisk na drążek lub listwę następuje odciągnięcie zapadki i wysuniętego rygla. Drzwi mogą zostać otworzone.

Funkcja od strony zewnętrznej (przy wysuniętym ryglu, zamknięte drzwi)

Drzwi od strony zewnętrznej posiadają klamkę. Przy wysuniętym ryglu zamka lub rygla w pozycji "0" klamka ma ruch jałowy (nie uruchamia zapadki). Drzwi można otworzyć dopiero po przełączeniu rygla. Rygiel jest zasadniczo zamykany przez klucz.

NUMER	NAZWA	RYSUNEK	ILOŚĆ
RYGLOWANIE JEDNOPUNKTOWE			
AWB7764L/P	Zamek "B" DM35 F24 le./pr.		
AW146P	Zaczep zamka F24		
RYGLOWANIE DWUPUNKTOWE			
AWBZ774L/P	Zamek z ryglowaniem "B" DM35 F24 le./pr.		
AW0569	Pręt ze sprężyną 1400 mm (1900, 2400 mm)		
AW6864	Zamek zatrzaskowy		
AW546P	Zaczep rygla górnego		
AW146P	Zaczep zamka F24		
RYGLOWANIE TRZYPUNKTOWE			
AWB8764L/P	Zamek czynny "B" DM35 F24 le./pr.		
AW3664	Zamek bierny DM35 F24 le./pr.		
AW5864	Zamek górny blokujący		
AW546P	Zaczep rygla górnego		
AW8469	Pręt górny z tuleją 1000 mm (1500, 2000, 2500 mm)		
AW7469	Pręt dolny 950 mm		
AW3569	Prowadnica pręta		
AW1569	Zaczep rygla dolnego		
RYGLOWANIE CZTEROPUNKTOWE			
AWBZ874L/P	Zamek czynny z ryglowaniem "B" DM35 F24 le./pr.		
AW3664	Zamek bierny DM35 F24 le./pr.		
AW0569	Pręt ze sprężyną 1400 mm (1900, 2400 mm)		
AW6864	Zamek zatrzaskowy		
AW5864	Zamek górny blokujący		
AW546P	Zaczep rygla górnego		
AW8469	Pręt górny z tuleją 1000 mm (1500, 2000, 2500 mm)		
AW7469	Pręt dolny 950 mm		
AW3569	Prowadnica pręta		
AW1569	Zaczep rygla dolnego		

NUMER	NAZWA	OPIS	RYSUNEK	ILOŚĆ
DŹWIGNIA TOUCH				
AW129403	Dźwignia TOUCH 1250 mm	INOX		
AW129404	Dźwignia TOUCH 1339 mm	INOX		
DŹWIGNIA PUSH				
AW6094/0018	Dźwignia PUSH skrz. czynnego 1150 mm	INOX		
AW6094/0019	Dźwignia PUSH skrz. czynnego 1409 mm	INOX		
AW7094/0001	Dźwignia PUSH skrz. biernego 1150 mm	INOX		
AW7094/0002	Dźwignia PUSH skrz. biernego 1409 mm	INOX		
AW6094/1002	Dźwignia PUSH skrz. czynnego 1150 mm	czerwony		
AW6094/1003	Dźwignia PUSH skrz. czynnego 1409 mm	czerwony		
AW7094/1020	Dźwignia PUSH skrz. biernego 1150 mm	czerwony		
AW7094/1030	Dźwignia PUSH skrz. biernego 1409 mm	czerwony		
KLAMKA				
AW019401	Klamka jednostronna	INOX		
AW049401	Klamka dwustronna	INOX		
AW319401	Gałka drzwiowa	INOX		
AW049402	Klamko-gałka	INOX		
AW729400	Trzpień stały jednostronny	9 mm		
AW519415	Trzpień stały 125 mm (do gałki)	9 mm		
AW619411	Trzpień dzielony 80 x 80 mm	9 mm		
AW419401	Rozeta 7 mm	INOX		
INFORMACJE DODATKOWE				
System profili				
Dornmass zamka czynnego				
Dornmass zamka biernego				
Kierunek otwarcia				
Wysokość drzwi				
Szerokość drzwi				
Akcesoria dodatkowe				
Uwagi:				
 Prosimy wypełnić i odesłać: e-mail: alumaster@alumaster.pl		pieczęć: podpis:		